



УПРАВЛЕНИЕ ФЕДЕРАЛЬНОЙ СЛУЖБЫ
ГОСУДАРСТВЕННОЙ СТАТИСТИКИ
ПО ХАБАРОВСКОМУ КРАЮ, МАГАДАНСКОЙ
ОБЛАСТИ, ЕВРЕЙСКОЙ АВТОНОМНОЙ ОБЛАСТИ
И ЧУКОТСКОМУ АВТОНОМНОМУ ОКРУГУ

ПРОМЫШЛЕННОЕ ПРОИЗВОДСТВО

январь – май 2024 года

04.07.2024

Еврейская автономная область

СОДЕРЖАНИЕ

Индекс промышленного производства	3
Объем отгруженной продукции собственного производства, выполненных работ и услуг собственными силами	10
Производство отдельных видов продукции	15

1

**Индекс промышленного
производства**

ИНДЕКС ПРОМЫШЛЕННОГО ПРОИЗВОДСТВА

январь – май 2024 г. к январю – маю 2023 г., процентов

ХАБАРОВСКСТАТ

94.4 **Индекс промышленного производства**

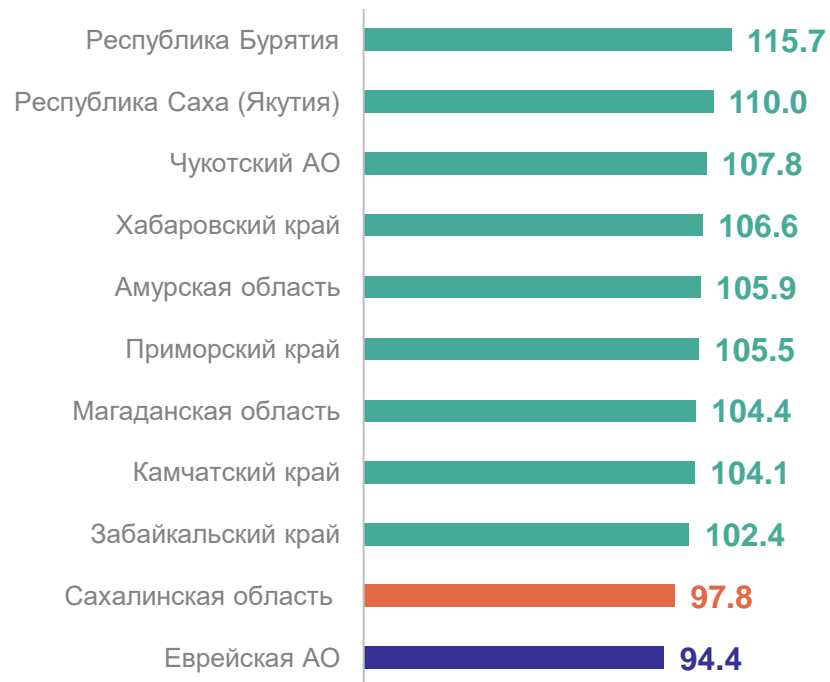
105.3 Водоснабжение; водоотведение, организация сбора и утилизация отходов, деятельность по ликвидации загрязнений

100.1 Обеспечение электрической энергией, газом и паром; кондиционирование воздуха

99.4 Обрабатывающие производства

86.1 Добыча полезных ископаемых

Рейтинг регионов Дальневосточного федерального округа

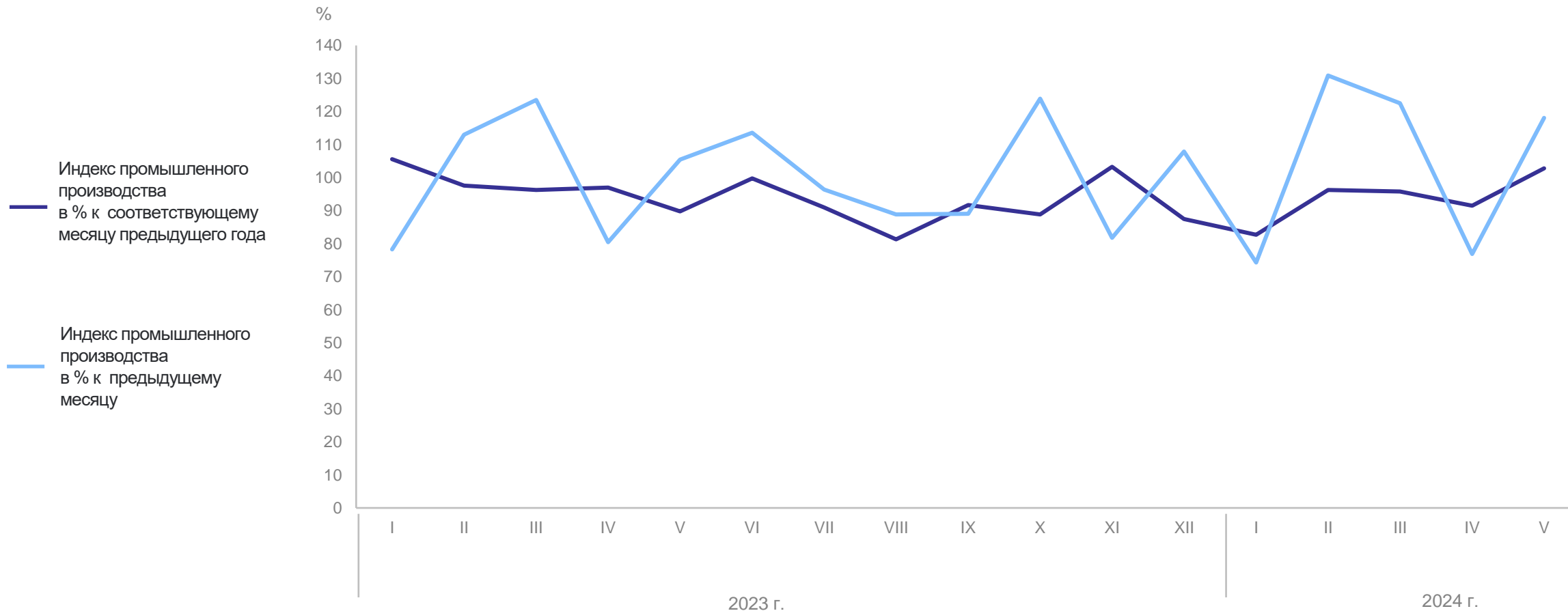


10

субъектов значение индекса **больше**, чем по Еврейской АО

ДИНАМИКА ПРОМЫШЛЕННОГО ПРОИЗВОДСТВА

ХАБАРОВСКСТАТ



ДОБЫЧА ПОЛЕЗНЫХ ИСКОПАЕМЫХ

индекс промышленного производства, процентов

Добыча металлических руд

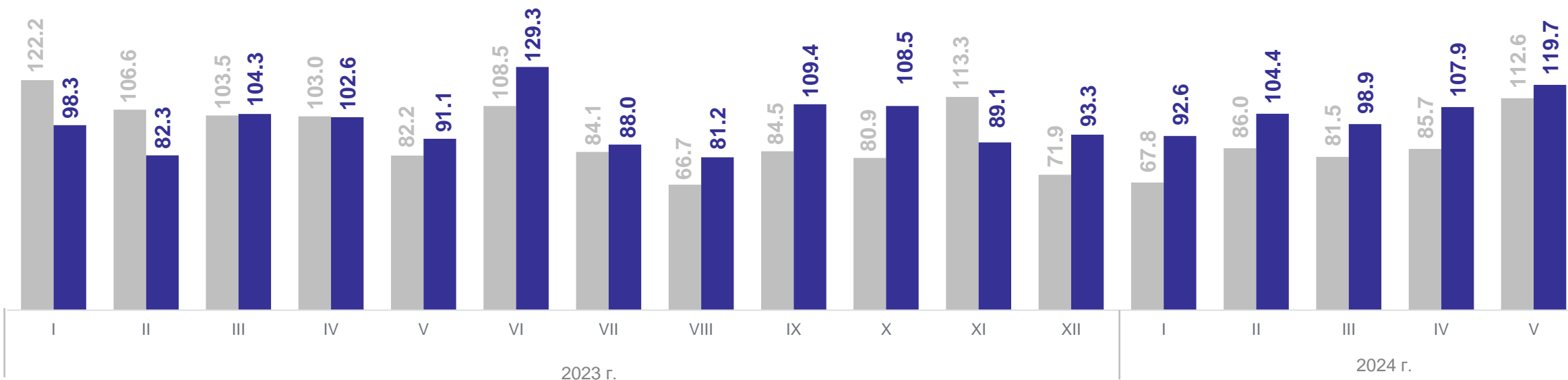
115.1 май 2024 г. в % к маю 2023 г.

124.4 май 2024 г. в % к апрелю 2024 г.

Добыча прочих полезных ископаемых

96.9 май 2024 г. в % к маю 2023 г.

93.5 май 2024 г. в % к апрелю 2024 г.



● В % к соответствующему месяцу предыдущего года

● В % к предыдущему месяцу

ОБРАБАТЫВАЮЩИЕ ПРОИЗВОДСТВА

индекс промышленного производства, процентов

ХАБАРОВСКСТАТ

Производство пищевых продуктов

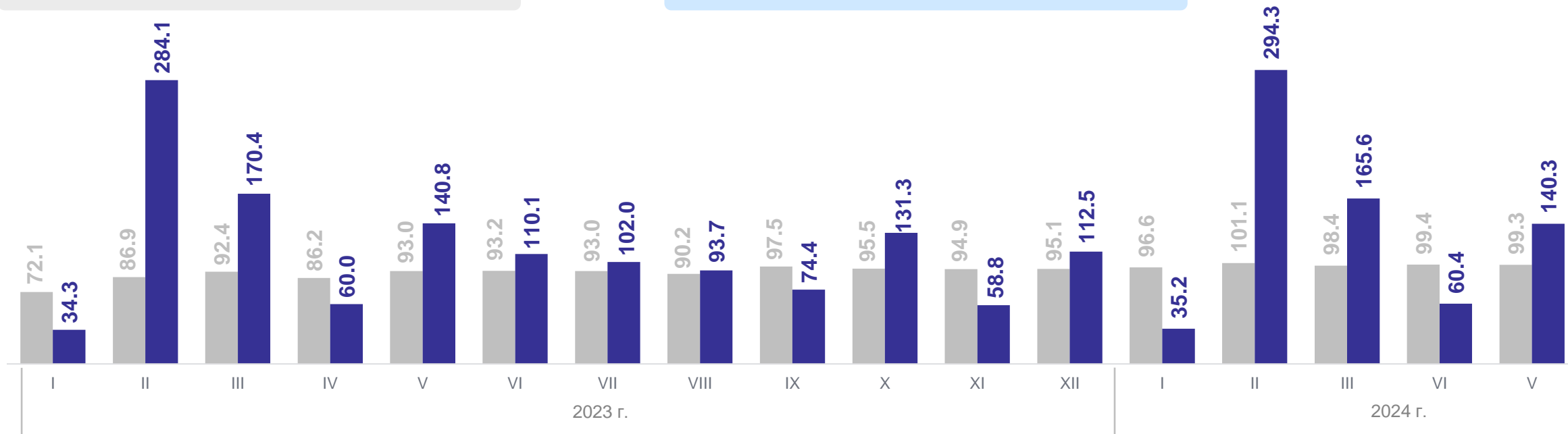
92.4 май 2024 г. в % к маю 2023 г.

111.1 май 2024 г. в % к апрелю 2024 г.

Ремонт и монтаж оборудования

94.7 май 2024 г. в % к маю 2023 г.

79.3 май 2024 г. в % к апрелю 2024 г.



● В % к соответствующему месяцу предыдущего года

● В % к предыдущему месяцу

ОБЕСПЕЧЕНИЕ ЭЛЕКТРИЧЕСКОЙ ЭНЕРГИЕЙ, ГАЗОМ И ПАРОМ; КОНДИЦИОНИРОВАНИЕ ВОЗДУХА

ХАБАРОВСКСТАТ

индекс промышленного производства, процентов

Производство, передача и распределение электроэнергии

101.2 май 2024 г. в % к маю 2023 г.

90.9 май 2024 г. в % к апрелю 2024 г.

Производство, передача и распределение пара и горячей воды; кондиционирование воздуха

73.8 май 2024 г. в % к маю 2023 г.

44.4 май 2024 г. в % к апрелю 2024 г.



● В % к соответствующему месяцу предыдущего года ● В % к предыдущему месяцу

ВОДОСНАБЖЕНИЕ; ВОДООТВЕДЕНИЕ, ОРГАНИЗАЦИЯ СБОРА И УТИЛИЗАЦИИ ОТХОДОВ, ДЕЯТЕЛЬНОСТЬ ПО ЛИКВИДАЦИИ ЗАГРЯЗНЕНИЙ

индекс промышленного производства, процентов

Забор, очистка и распределение воды

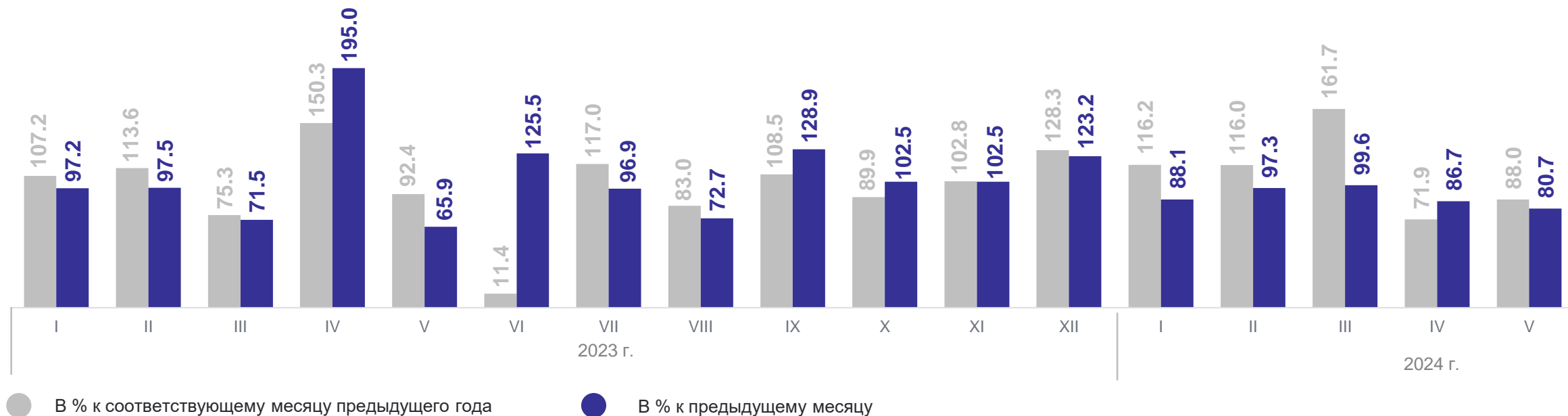
66.8 май 2024 г. в % к маю 2023 г.

65.3 май 2024 г. в % к апрелю 2024 г.

Сбор и обработка сточных вод

109.0 май 2024 г. в % к маю 2023 г.

92.1 май 2024 г. в % к апрелю 2024 г.



2

**Объем отгруженной продукции
собственного производства,
выполненных работ и услуг
собственными силами**

ДОБЫЧА ПОЛЕЗНЫХ ИСКОПАЕМЫХ

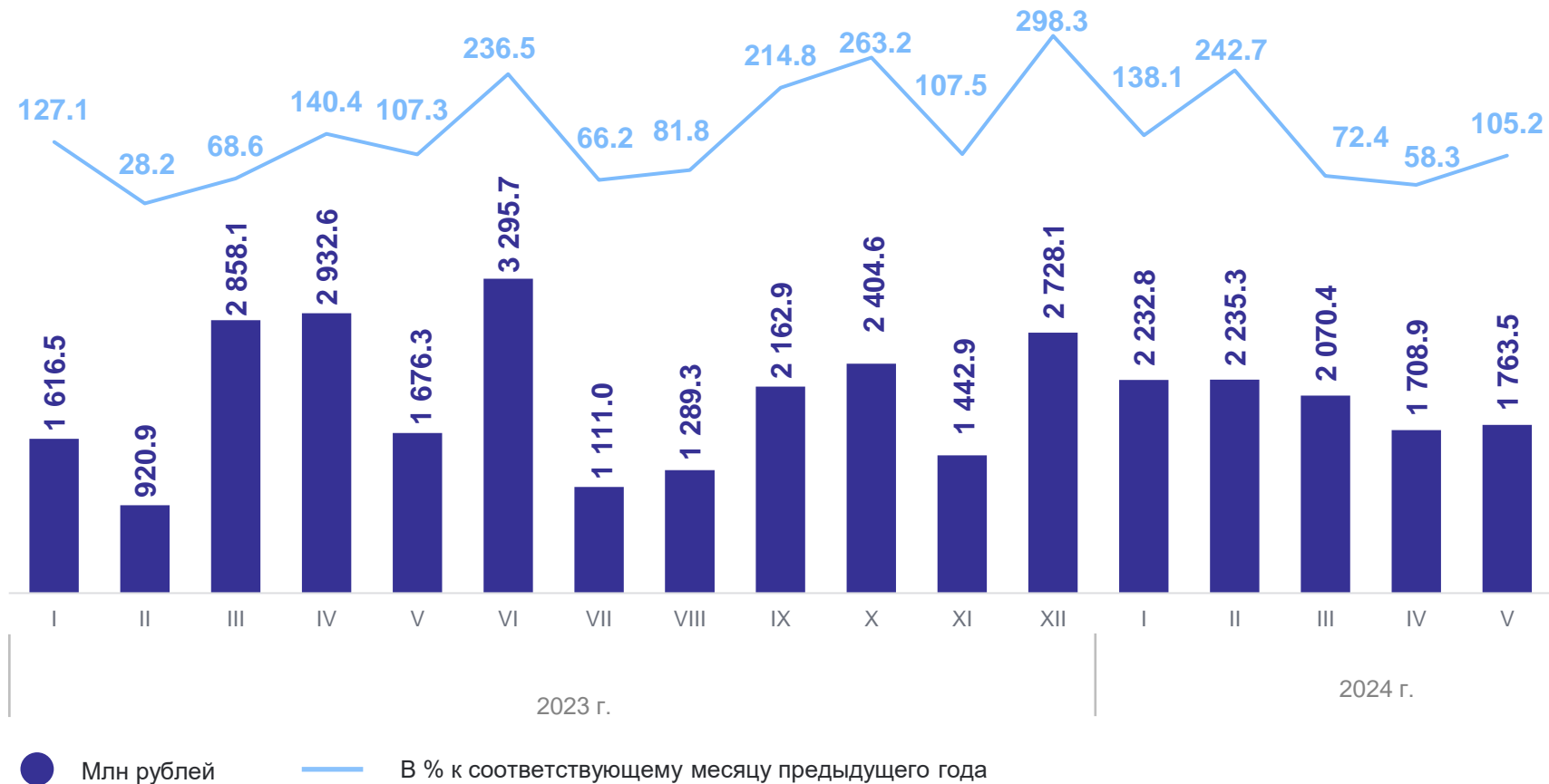
Объем отгруженной продукции собственного производства, выполненных работ и услуг собственными силами*

январь - май 2024 г.

10 010.9 млн рублей

к январю - маю 2023 г.

100.1 %



*По фактическим видам экономической деятельности.

ОБРАБАТЫВАЮЩИЕ ПРОИЗВОДСТВА

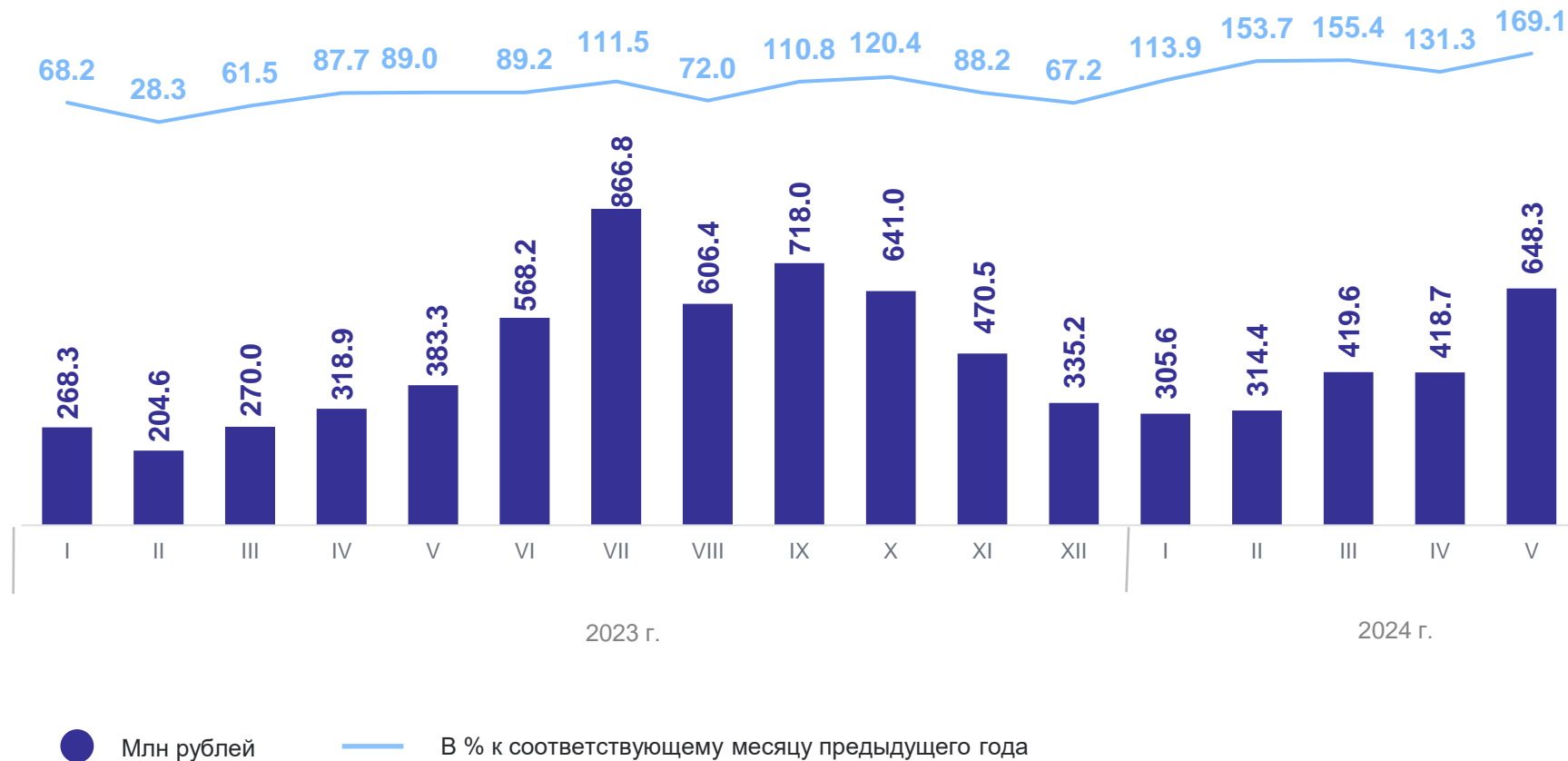
Объем отгруженной продукции собственного производства, выполненных работ и услуг собственными силами*

январь - май 2024 г.

2 106.5 млн рублей

к январю - маю 2023 г.

145.8 %



*По фактическим видам экономической деятельности.

ОБЕСПЕЧЕНИЕ ЭЛЕКТРИЧЕСКОЙ ЭНЕРГИЕЙ, ГАЗОМ И ПАРОМ; КОНДИЦИОНИРОВАНИЕ ВОЗДУХА

ХАБАРОВСКСТАТ

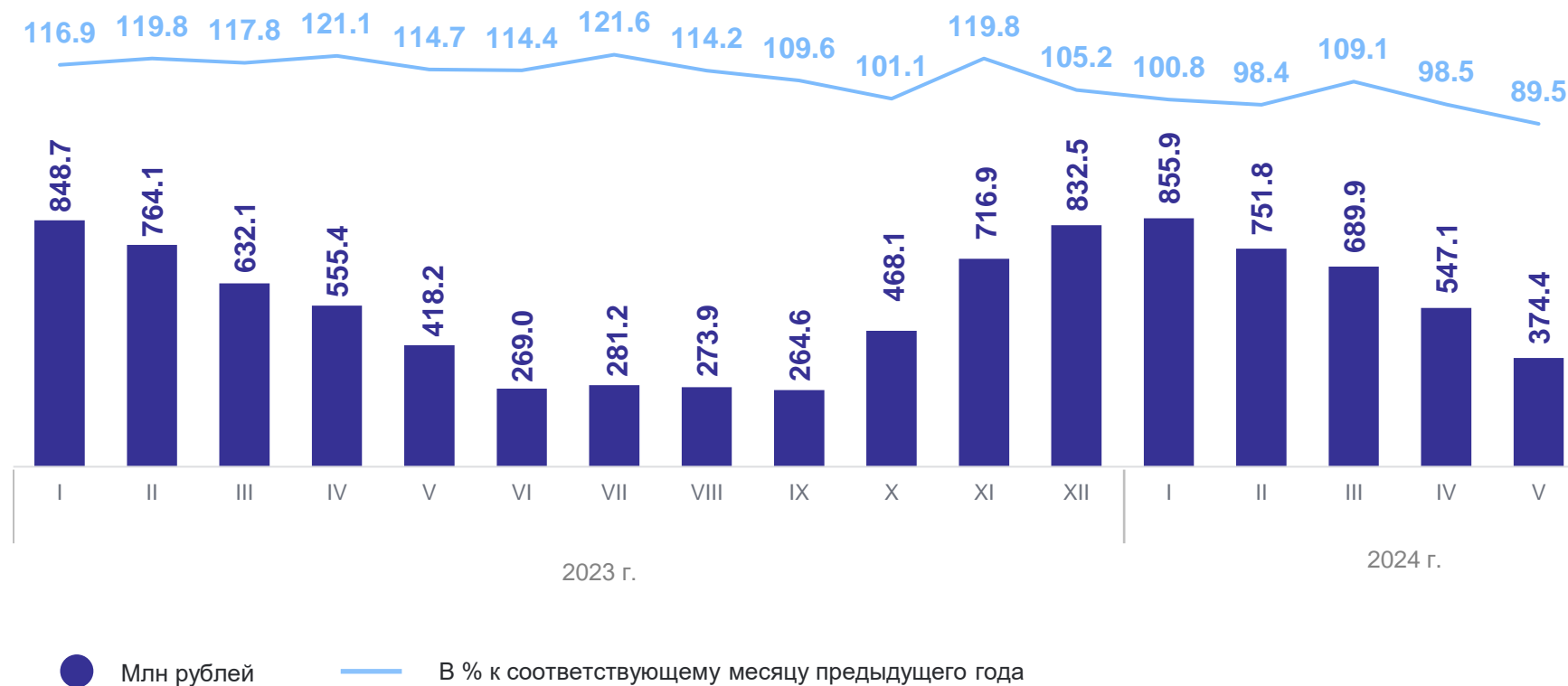
Объем отгруженной продукции собственного производства,
выполненных работ и услуг собственными силами*

январь - май 2024 г.

3 219.1 млн
рублей

к январю - маю 2023 г.

100.0 %



*По фактическим видам экономической деятельности.

ВОДОСНАБЖЕНИЕ; ВОДООТВЕДЕНИЕ, ОРГАНИЗАЦИЯ СБОРА И УТИЛИЗАЦИИ ОТХОДОВ, ДЕЯТЕЛЬНОСТЬ ПО ЛИКВИДАЦИИ ЗАГРЯЗНЕНИЙ

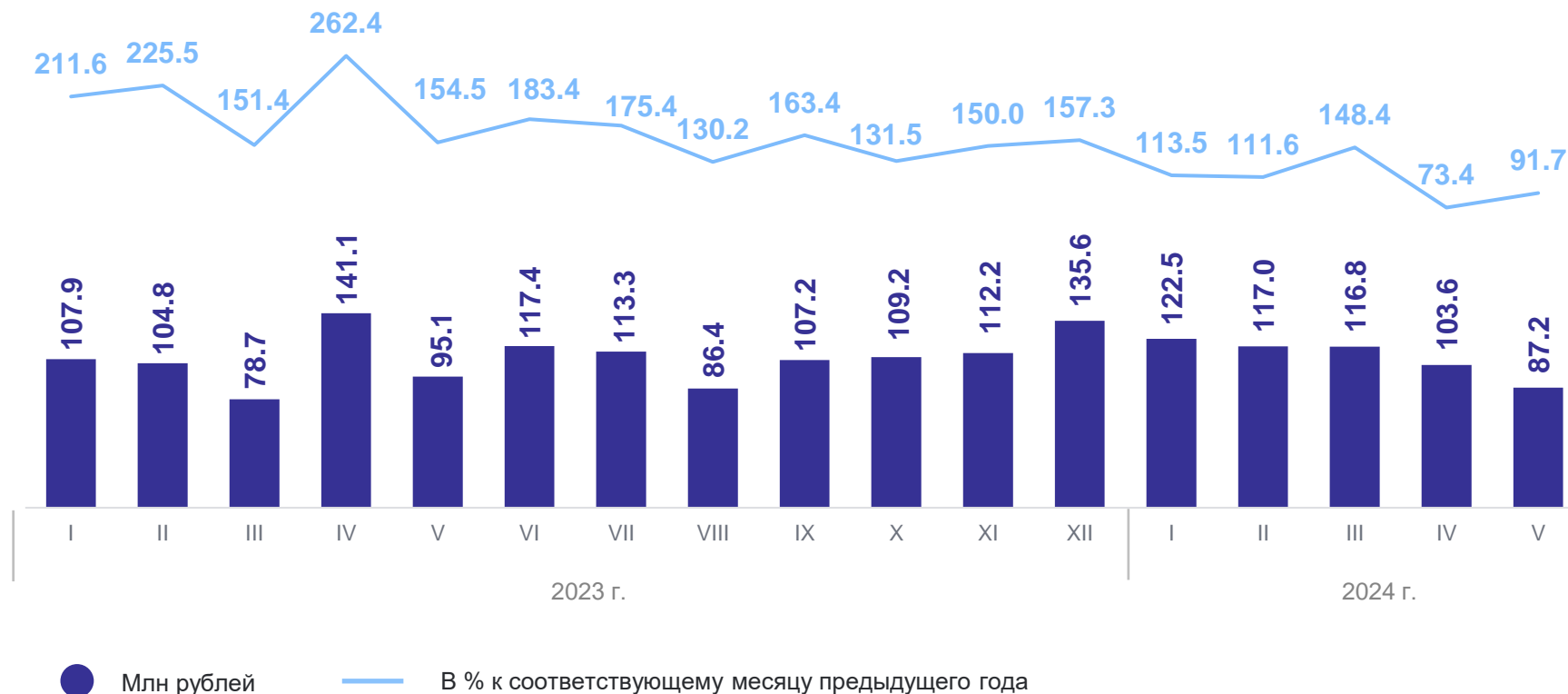
Объем отгруженной продукции собственного производства, выполненных работ и услуг собственными силами*

январь - май 2024 г.

547.1 млн рублей

к январю - маю 2023 г.

103.7 %



● Млн рублей

— В % к соответствующему месяцу предыдущего года

*По фактическим видам экономической деятельности.

3

**Производство отдельных видов
продукции**

ПРОИЗВОДСТВО ОТДЕЛЬНЫХ ВИДОВ ПРОДУКЦИИ

май 2024 г.

ХАБАРОВСКСТАТ

Рыба переработанная и консервированная, ракообразные и моллюски, ТОНН

39.6

В % к маю 2023 г.

130.2

Кондитерские изделия, ТОНН

443.0

В % к маю 2023 г.

108.0

Полуфабрикаты мясные, мясосодержащие, охлажденные, замороженные, ТОНН

105.1

В % к маю 2023 г.

95.8

Изделия трикотажные или вязаные, ТЫС. ШТУК

32.1

В % к маю 2023 г.

92.1

Хлеб и хлебобулочные изделия, включая полуфабрикаты, ТОНН

441.5

В % к маю 2023 г.

85.2

Пар и горячая вода, тыс. Гкал

38.6

В % к маю 2023 г.

73.8

Лесоматериалы, продольно распиленные или расколотые, разделенные на слои или луценые, толщиной более 6 мм, ТЫС. М³

3.8

В % к маю 2023 г.

64.5

ПРОИЗВОДСТВО ОТДЕЛЬНЫХ ВИДОВ ПРОДУКЦИИ

январь – май 2024 г.

ХАБАРОВСКСТАТ

Рыба переработанная и консервированная, ракообразные и моллюски, ТОНН

136.2

В % к январю - маю 2023 г.

94.3

Кондитерские изделия, ТОНН

1 696.2

В % к январю - маю 2023 г.

105.5

Полуфабрикаты мясные, мясосодержащие, охлажденные, замороженные, ТОНН

419.8

В % к январю - маю 2023 г.

92.1

Изделия трикотажные или вязаные, ТЫС. ШТУК

150.5

В % к январю - маю 2023 г.

99.4

Хлеб и хлебобулочные изделия, включая полуфабрикаты, ТОНН

2 440.8

В % к январю - маю 2023 г.

103.2

Пар и горячая вода, ТЫС. ГКАЛ

615.0

В % к январю - маю 2023 г.

97.7

Лесоматериалы, продольно распиленные или расколотые, разделенные на слои или лущеные, толщиной более 6 мм, ТЫС. М³

30.2

В % к январю - маю 2023 г.

83.2